

倶知安町  
『はたちのつどい』WEBアンケート調査結果

令和2年2月  
倶知安町

## 目 次

### 調査概要

調査の目的	-----	1
調査の概要	-----	1
報告書の見方	-----	1

### アンケート調査結果

1. ご自身について	-----	2
2. 倶知安町内に住んでいる方への質問	-----	3
3. 倶知安町外に住んでいる方への質問	-----	5
4. 自由回答	-----	8

## 調 査 概 要

### 調査の目的

このアンケート調査は、第2期「まち・ひと・しごと創生総合戦略」策定の参考とするために、令和2(2020)年1月に本町で行われた「はたちのつどい」参加者を対象として、“ふるさと 倶知安”をどう思っているか、これからどんな町になってほしいかを調査したものです。

### 調査の概要

- 調査対象：「はたちのつどい」参加者 88人
- 調査時期：令和2(2020)年1月12日～1月20日
- 調査方法：北海道電子自治体共同システムの簡易申請によるWEBアンケート  
(スマートフォン、パソコン等による回答)
- アンケートにおける有効回答数：27件 (有効回答率30.7%)

### 調査結果の見方

この報告書を読む際の留意点は以下とおりです。

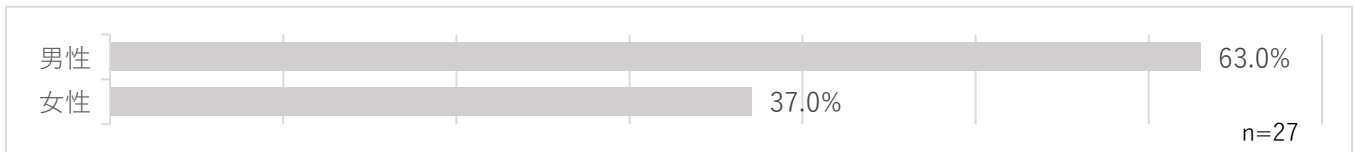
- 「調査結果」の図表は、原則として回答者の構成比(百分率)で表記しています。
- 「n」は「Number of case」の略で、構成比算出の母数を示しています。
- 百分率による集計では、回答者数(該当質問においては該当者数)を100%として算出し、本文及び図表の数字に関しては、全て小数第2位以下を四捨五入し、小数第1位までを表記します。このため、全ての割合の合計が100%にならないことがあります。

# アンケート調査結果

## 1. ご自身について

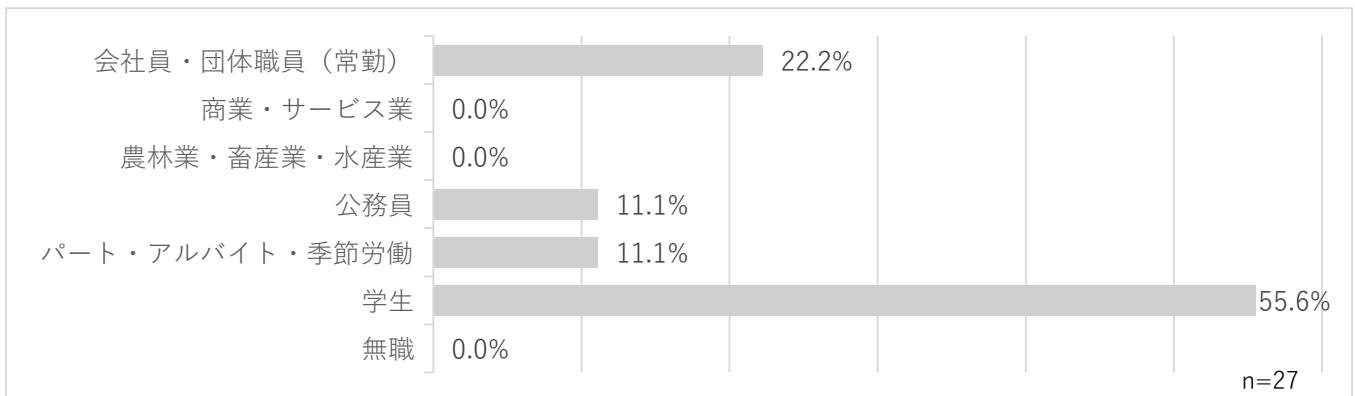
### Q1 性別について

「男性」が63.0%、「女性」が37.0%だった。



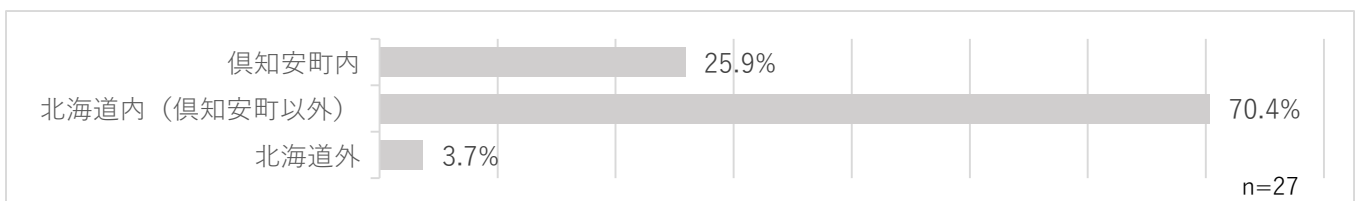
### Q2 職業等について

「学生」が55.6%と最も多く、次いで「会社員・団体職員（常勤）」が22.2%、「公務員」と「パート・アルバイト・季節労働」が11.1%だった。



### Q3 あなたは現在どこに住んでいますか


「北海道内（倶知安町以外）」が70.4%と最も多く、次いで「倶知安町内」が25.9%、「北海道外」が3.7%だった。



## 2. 倶知安町内に住んでいる方への質問

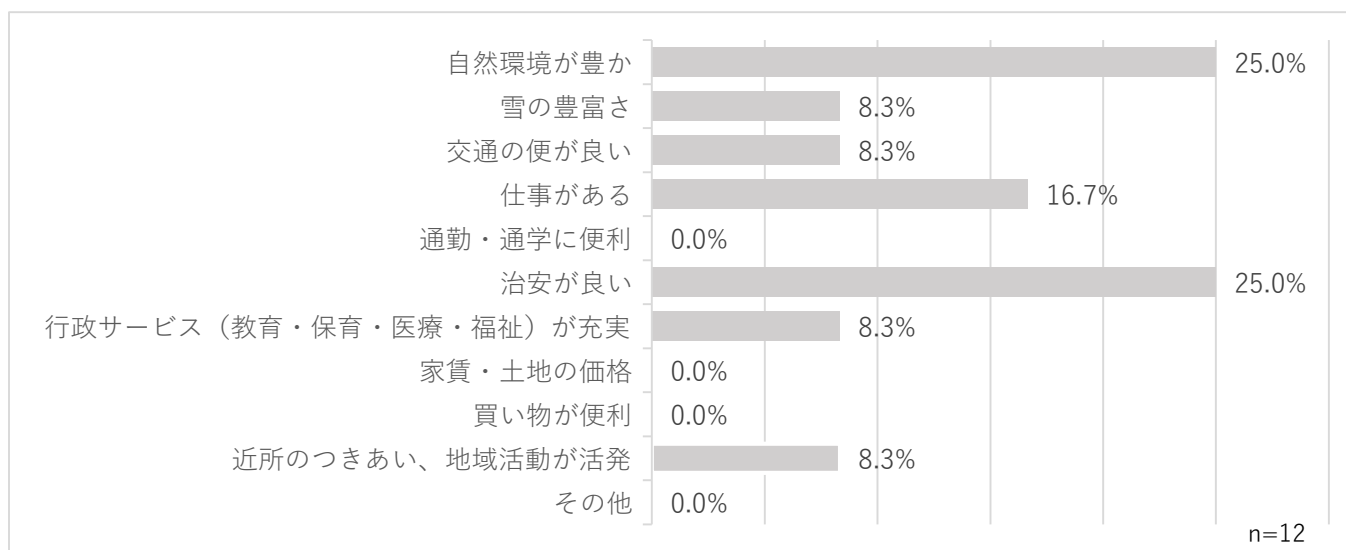
### Q4 倶知安町が住みやすいと感じますか

「住みやすい」と「どちらかといえば住みやすい」、「どちらかといえば住みにくい」がそれぞれ28.6%、「住みにくい」が14.3%だった。



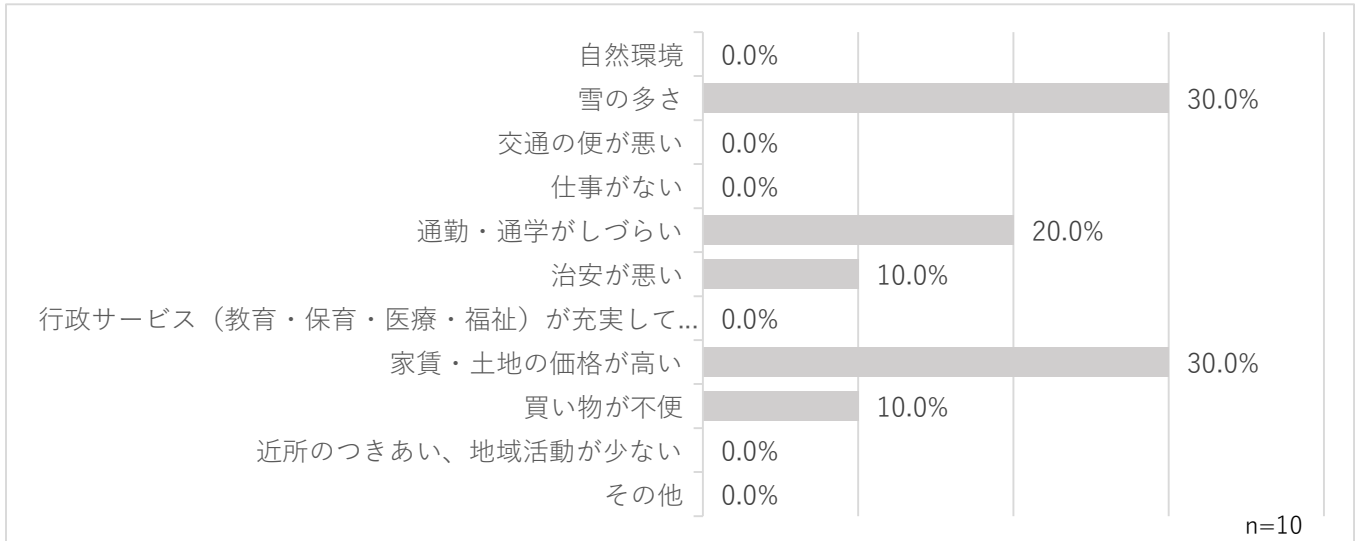
### Q5 Q4で「住みやすい」、「どちらかといえば住みやすい」を選択した方にお聞きします。住みやすいと感じる点はどんな点ですか（複数回答可）

「自然環境が豊か」と「治安が良い」が25.0%、「仕事がある」が16.7%、「雪の豊富さ」、「交通の便が良い」、「行政サービスが充実」、「近所のつきあい、地域活動が活発」が8.3%だった。



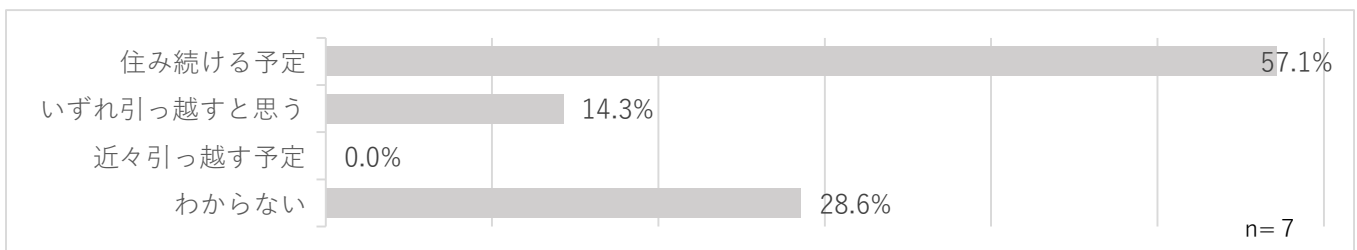
**Q6 Q4で「住みにくい」、「どちらかといえば住みにくい」を選択した方にお聞きします。住みにくいとを感じる点はどんな点ですか（複数回答可）**

「雪の多さ」と「家賃・土地の価格が高い」が30.0%、「通勤・通学がしづらい」が20.0%、「治安が悪い」と「買い物が不便」が10.0%だった。



**Q7 あなたは、今後も倶知安町に住み続ける予定ですか**

「住み続ける予定」が57.1%と最も多く、次いで「わからない」が28.6%、「いずれ引っ越すと思う」が14.3%だった。



**Q8 その理由を教えてください**

Q7で「住み続ける予定」と答えた方

- ・ 友人がいる／仕事がある
- ・ 静かでいい
- ・ 人がいい!!／大きな事件がほぼない
- ・ 倶知安町の雰囲気や人柄が好きなのと、今は働いているので、今後も住み続けられたらいいなと思います。

Q7で「いずれ引っ越すと思う」と答えた方

- ・ 仕事がある

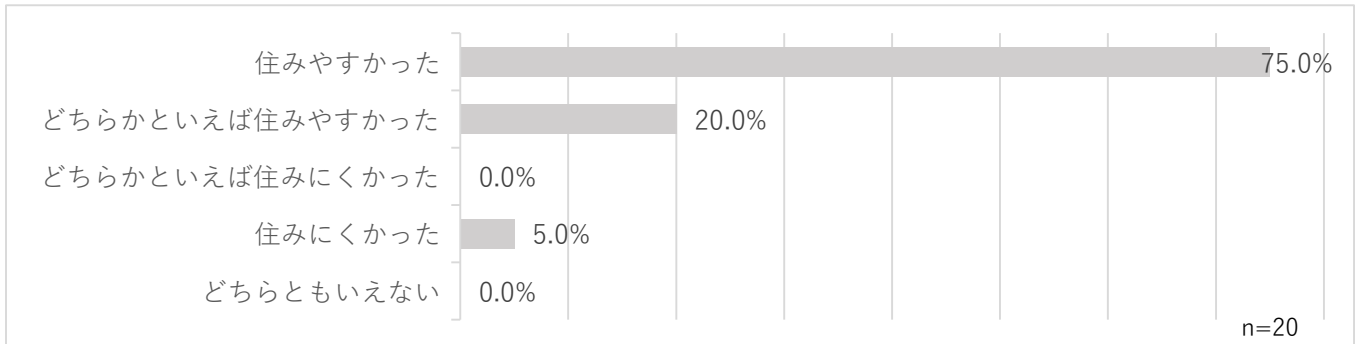
Q7で「わからない」と答えた方

- ・ 倶知安が好き！
- （その他未回答1件）

### 3. 倶知安町外に住んでいる方への質問

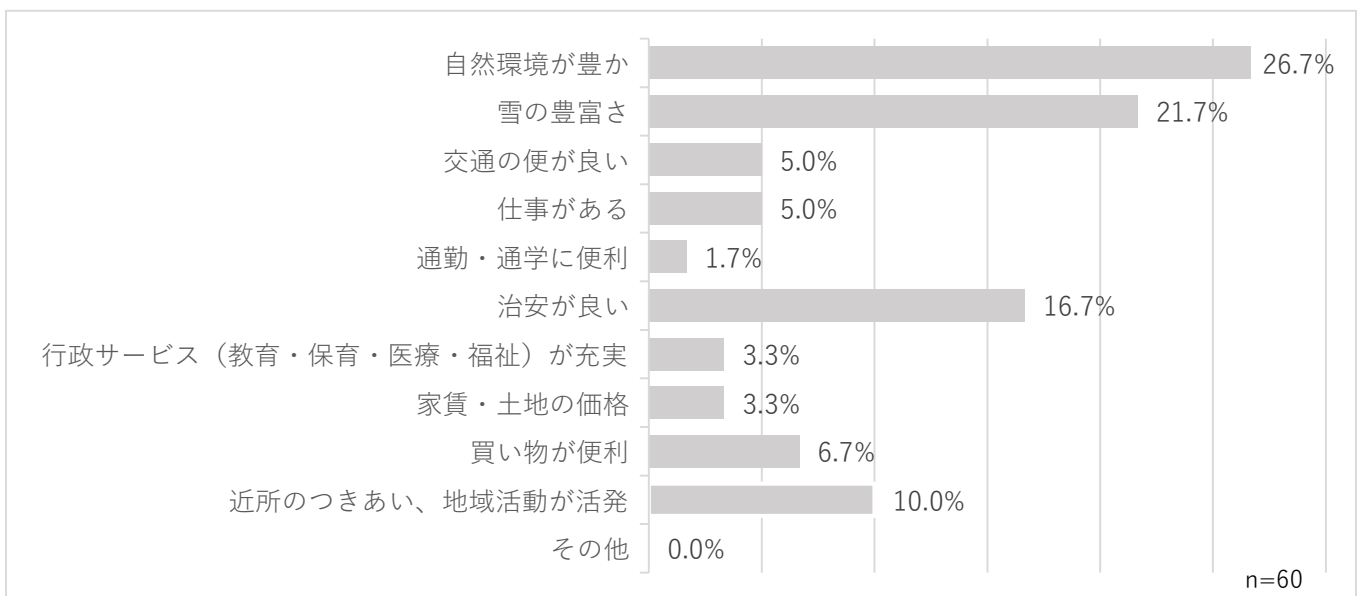
#### Q9 倶知安町を離れてみて、倶知安町は住みやすかったと感じますか

「住みやすかった」が75.0%と最も多く、次いで「どちらかといえば住みやすかった」が20.0%、「住みにくかった」が5.0%だった。



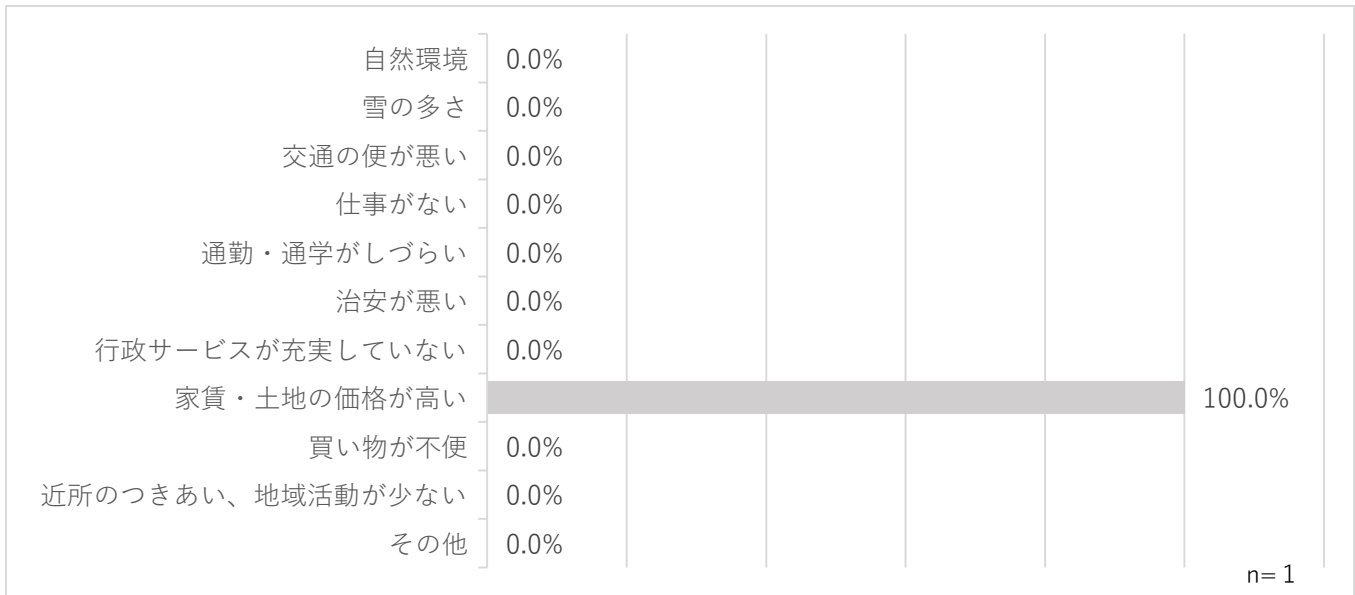
#### Q10 Q9で「住みやすかった」、「どちらかといえば住みやすかった」を選択した方にお聞きします。住みやすかったと感じる点はどんな点ですか（複数回答可）

「自然環境が豊か」が26.7%と最も多く、次いで「雪の豊富さ」が21.7%、以下、「治安が良い」が16.7%、「近所のつきあい、地域活動が活発」が10.0%、「買い物が便利」が6.7%、「交通の便が良い」と「仕事がある」が5.0%、「行政サービスが充実」と「家賃・土地の価格」が3.3%、「通勤・通学に便利」が1.7%だった。




**Q11** Q9で「住みにくかった」、「どちらかといえば住みにくかった」を選択した方にお聞きします。住みにくいとを感じる点はどんな点ですか（複数回答可）

「家賃・土地の価格が高い」の1件だった。



**Q12** あなたは、いずれは倶知安町に戻りたい、倶知安町に住みたいと思いますか

「いずれは戻りたい（住みたい）」が35.0%と最も多く、次いで「戻りたい（住みたい）」と「わからない」が30.0%、「戻りたくない（住みたくない）」が5.0%だった。



**Q13** その理由を教えてください

Q12で「戻りたい（住みたい）」と答えた方

- ・ 教員になって倶知安に貢献したい
- ・ 人がいい!!／自然が豊かすぎる
- ・ 結局倶知安がいい!!
- ・ いい街だから
- ・ 家族がいる

Q12で「いずれは戻りたい（住みたい）」と答えた方

- ・ 水が美味しい
- ・ こどもを育てるのに地元がいい
- ・ 家族がいるから
- ・ 住みやすい
- ・ いつも自分を応援してくださっている方々、家族がいて、今度は自分がそういった方々の支えに少しでもなりたいと思うから。／スキーの町と掲げているので、もっとスキーの楽しさを広めたいから。

Q12で「戻りたくない（住みたくない）」と答えた方

- ・ 交通便が不便／買い物が不便／家賃が高い

Q12で「わからない」と答えた方

- ・ 住みたいとは思いますが仕事の都合や親にもよく聞いたが土地や家賃が高いなど若い自分にとってはやや住みにくい
- ・ 家賃が高すぎる
- ・ この町を愛しているから
- ・ 札幌も交通とか便利だから
- ・ 倶知安はとてつもなくいいところだけど、家賃が高すぎる



## 4. 自由回答

### Q14 倶知安町の魅力・自慢として1つあげるとしたら何だと思いますか

- ・ 雪… 6名
- ・ パウダースノー… 3名
- ・ いも（フライドポテトを含む）… 3名
- ・ 外国人が多い… 2名
- ・ ない… 2名
- ・ 雪に関する事業が盛ん
- ・ 外国人が多いことにより物価が高いため時給が上がる
- ・ 地域交流
- ・ 農業が盛ん
- ・ 夏も冬も自然に触れて遊ぶことができる
- ・ 自然
- ・ 田舎
- ・ どこで何を食べてもおいしい

### Q15 あなたが町長なら、倶知安町をどんな町にしたいですか。夢や希望、アイデアを聞かせてください。

- ・ 外国人と交流する機会をつくりたい
- ・ びっくりドンキーを作って欲しい
- ・ 外国人と日本人の共存
- ・ 雪を活かす
- ・ 家賃を下げる
- ・ ジャガイモ専門店をつくる
- ・ 若者の住みやすい住宅管理。海外の方々の土地利用の条約整理・制限。個人が持てる土地の広さの制限や土地の使用用途の厳格化。あくまで貸すのであって個人の物にするのはごめん
- ・ 女性が仕事しながら子育てできる街
- ・ いい町に
- ・ 外から来る外国人よりも昔から住んでる人たちへのサポート
- ・ 福祉の充実
- ・ パチンコをなくして子供が遊ぶところを増やす
- ・ お店の物価が観光客価格になったり生活をしている人にとっては辛い。物価を下げられないなら医療の制度はもっと充実させるなど町民を大切にすることが必要がある／倶知安駅にエレベーターがないのは本当に不便すぎる。
- ・ 町から市にしてもっと世界に倶知安の良さを広げたい
- ・ 日本人も外国人もお互いを認め合いながら暮らす笑顔のあふれる町
- ・ 町内町外問わず、多くの人から愛される町。倶知安が好きだと言ってくれる人に住んでもらいたいし、好きになってもらいたいです。